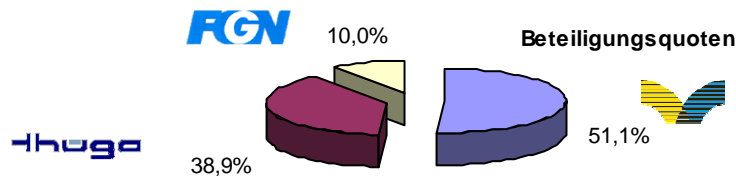


Stadtwerke Wertheim GmbH

1. Daten der Gesellschaft

1.1. Gründung der Gesellschaft

Die als Eigenbetrieb geführten Stadtwerke wurden nach einem Beschluss des Gemeinderats 1983 in eine Gesellschaft mit beschränkter Haftung umgewandelt. Gesellschafter sind die Städtische Holding Wertheim GmbH, die Thüga AG und Ferngas Nordbayern GmbH.



1.2. Aufsichtsrat zum 31.12.2012



Oberbürgermeister Stefan Mikulicz, Vorsitzender
Bernd Hartmannsgruber (stellv. Vorsitzender)
Manfred Busch
Egon Beuschlein
Dr. Bernd Kober
Reimund Klein
Dr. Günther Heger
Brigitte Kohout
Hubert Sadowski
Bürgermeister Wolfgang Stein (beratend)



Thomas Hellbach
Gabriele Aplen
Markus Last



Roland Brütting

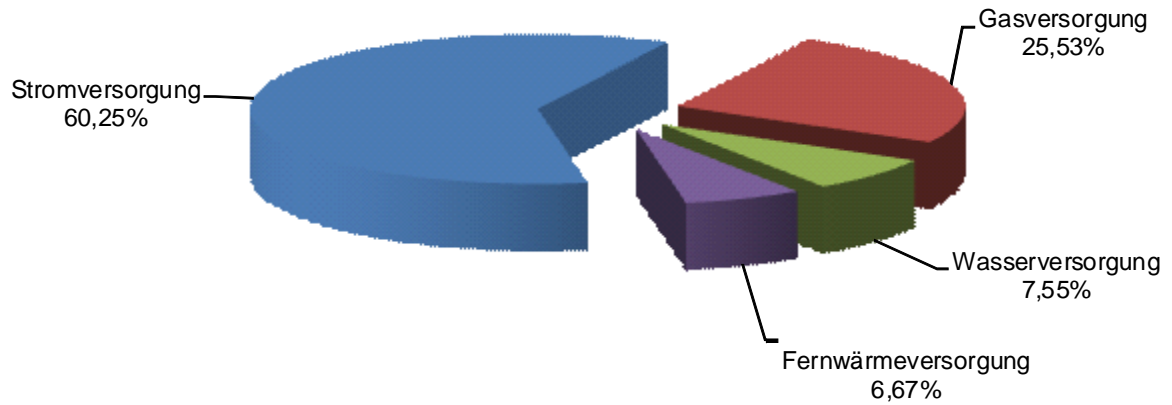
1.3. Geschäftsführung



Wilfried Mayer, kaufm. Geschäftsführer
Reinhold Adelman, techn. Geschäftsführer bis 31.05.2012
Thomas Beier, techn. Geschäftsführer ab 01.06.2012

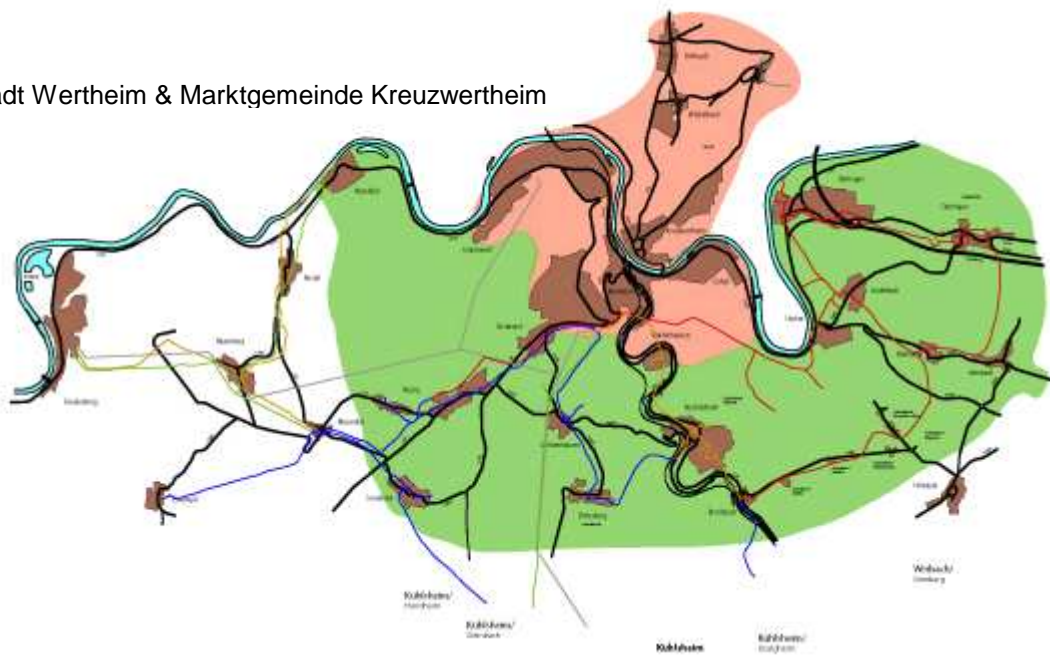
1.4. Betriebszweige

Umsätze



1.5. Versorgungsgebiet

Stadt Wertheim & Marktgemeinde Kreuzwertheim



2. Gewinn- und Verlustrechnung

	Plan 2012 T €	Ergebnis 2011 T €	Ergebnis 2010 T €
1. Umsatzerlöse	47.090	46.210	44.829
./. Stromsteuer	-2.100	-2.226	-2.058
./. Erdgassteuer	-2.100	-1.750	-2.095
Umsatzerlöse netto	42.890	42.234	40.676
2. Andere aktivierte Eigenleistungen	200	208	209
3. sonstige betriebliche Erträge	525	858	863
	43.615	43.300	41.748
4. Materialaufwand			
a) Aufwendungen für Roh-, Hilfs- und Betriebsstoffe u. bezogene Waren	-29.700	-30.771	-28.182
b) Aufwendungen für bezogene Leistungen	-1.740	-2.051	-1.779
5. Personalaufwand			
a) Löhne und Gehälter	-2.680	-2.416	-2.352
b) soz. Abgaben u. Aufwendungen für Altersversorgung u. Unterstützung	-760	-740	-762
6. Abschreibungen auf immaterielle Vermögens- gegenstände d. Anlagevermögens u. Sachanlagen	-2.690	-2.095	-2.401
7. sonstige betriebl. Aufwendungen	-995	-2.872	-2.564
8. Konzessionsabgabe	-1.330		
	-39.895	-40.945	-38.040
9. Betriebsergebnis	3.720	2.355	3.708
10. sonstige Zinsen und ähnliche Erträge	80	170	209
11. Zinsen und ähnliche Aufwendungen	-360	-380	-357
12. Ergebnis der gewöhnlichen Geschäftstätigkeit	3.440	2.145	3.560
13. Außerordentliche Aufwendungen	0	0	-22
14. Steuern vom Einkommen und vom Ertrag	-325	-197	-209
15. sonstige Steuern	-200	-273	-332
16. Dividendenzahlungen	-1.060	-1.060	-1.123
17. Aufgrund eines Gewinnabführungsvertrages abzuführender Gewinn	-1.855	-615	-1.874
18. Jahresüberschuss/Bilanzgewinn	0	0	0

3. Investitionen

	Plan 2012 T €	Ergebnis 2011 T €	Ergebnis 2010 T €
Gemeinsame Anlagen	1.050	208	62
Stromversorgung	710	1.014	839
Gasversorgung	120	242	414
Wasserversorgung	2.150	3.584	2.056
Fernwärmeversorgung	60	218	109
Summe	4.090	5.266	3.480
GEMEINSAME ANLAGEN			
Fahrzeuge	180	53	18
Büroeinrichtungen u. -Maschinen	6	0	3
Werkzeuge und Geräte	9	7	12
EDV-Anlagen	10	87	16
Beteiligung an SWFreudenberg	830	0	0
Geringwertige Wirtschaftsgüter	15	6	13
Werkstattgebäude	0	55	0
STROM			
Trafostationen	400	68	129
1 kV-Kabel	65	479	206
20 kV-Kabel	165	100	129
Hausanschlüsse	50	58	150
Zähler	30	36	27
Stromversorgungsanlagen Ortsch.	0	0	0
Fahrzeuge	0	0	0
Beteiligung Kraftwerk SüdWestStrom	0	0	0
Photovoltaik	0	273	198
GAS			
Grundstücke	0	0	0
Regleranlagen	35	0	0
Leitungsnetz	35	173	284
Hausanschlüsse	30	45	68
Zähler	20	24	43
Fahrzeuge	0	0	19
WASSER			
Gebäude	370	770	837
Hochbehälter	1.170	1.281	68
Leitungsnetz	535	1.000	0
Hausanschlüsse	50	27	26
Zähler	25	2	0
Fahrzeuge	0	0	0
Wasserwerk Dertingen	0	504	1.125
WÄRME			
Erzeugungsanlagen	45	210	3
Leitungsnetz	0	0	88
Hausanschlüsse	10	8	6
Zähler	5	0	12
Fahrzeuge	0	0	0