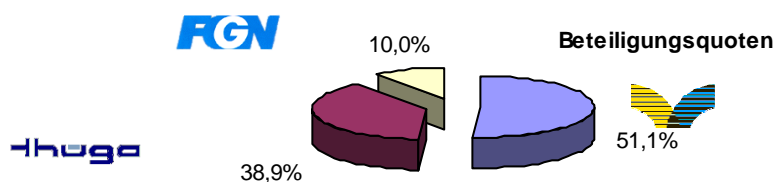


Stadtwerke Wertheim GmbH

1. Daten der Gesellschaft

1.1. Gründung der Gesellschaft

Die als Eigenbetrieb geführten Stadtwerke wurden nach einem Beschluss des Gemeinderats 1983 in eine Gesellschaft mit beschränkter Haftung umgewandelt. Gesellschafter sind die Städtische Holding Wertheim GmbH, die Thüga AG und die Ferngas Nordbayern GmbH.



1.2. Aufsichtsrat zum 31. Dezember 2010



Oberbürgermeister Stefan Mikulicz, Vorsitzender
Bernd Hartmannsgruber (stellv. Vorsitzender)
Manfred Busch
Egon Beuschlein
Dr. Bernd Kober
Reimund Klein
Dr. Günther Heger
Brigitte Kohout
Dr. Berthold Uphoff
Hubert Sadowski
Bürgermeister Wolfgang Stein (beratend)



Michael Riechel (stellv. Vorsitzender)
Thomas Hellbach
Gabriele Aplenzen



Roland Brütting

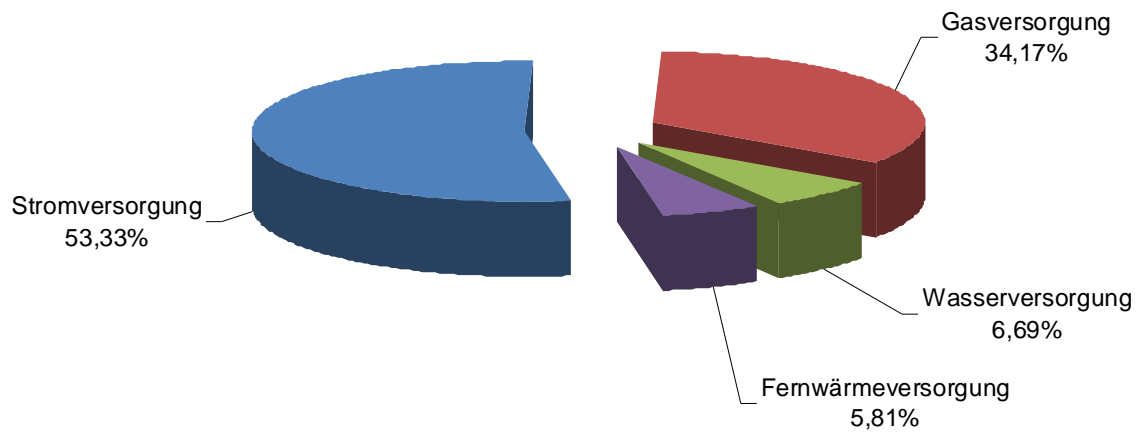
1.3. Geschäftsführung

Wilfried Mayer, kaufm. Geschäftsführer
Reinhold Adelman, techn. Geschäftsführer



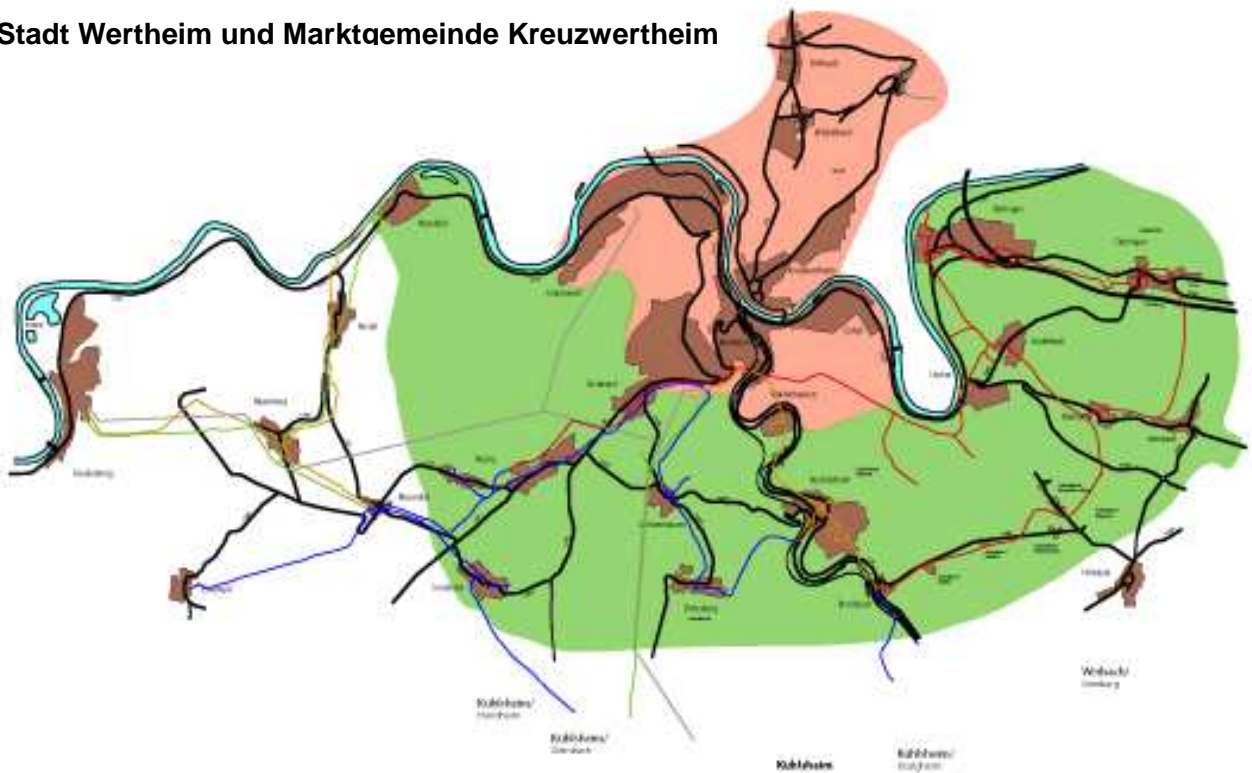
1.4. Betriebszweige

Umsätze



1.5. Versorgungsgebiet

Stadt Wertheim und Marktgemeinde Kreuzwertheim



2. Gewinn- und Verlustrechnung

	Plan 2010 T€	Ergebnis 2009 T€	Ergebnis 2008 T€
1. Umsatzerlöse	49.550	43.451	46.351
./. Stromsteuer	-2.100	-2.084	-2.140
./. Erdgassteuer	-1.650	-1.844	-1.671
Umsatzerlöse netto	45.800	39.523	42.540
2. Andere aktivierte Eigenleistungen	170	117	158
3. sonstige betriebliche Erträge	365	290	312
	46.335	39.930	43.010
4. Materialaufwand			
a) Aufwendungen für Roh-, Hilfs- und Betriebsstoffe u. bezogene Waren	-33.075	-25.635	-28.953
b) Aufwendungen für bezogene Leistungen	-1.650	-1.900	-1.626
5. Personalaufwand			
a) Löhne und Gehälter	-2.440	-2.506	-2.330
b) soz. Abgaben u. Aufwendungen für Altersversorgung u. Unterstützung	-750	-744	-736
6. Abschreibungen auf immaterielle Vermögensgegenstände d. Anlagevermögens u. Sachanlagen	-2.700	-2.532	-2.773
7. sonstige betriebl. Aufwendungen	-875	-1.992	-1.228
8. Konzessionsabgabe	-1.350	-1.307	-1.448
	-42.840	-36.616	-39.094
9. Betriebsergebnis	3.495	3.314	3.916
10. sonstige Zinsen und ähnliche Erträge	210	206	245
11. Zinsen und ähnliche Aufwendungen	-420	-363	-534
12. Ergebnis der gewöhnlichen Geschäftstätigkeit	3.285	3.157	3.627
13. Steuern vom Einkommen und vom Ertrag	-200	-197	-208
14. sonstige Steuern	-305	-314	-298
15. Dividendenzahlungen	-1.060	-1.060	-1.118
16. Aufgrund eines Gewinnabführungsvertrages abzuführender Gewinn	-1.720	-1.586	-2.003
17. Jahresüberschuss/Bilanzgewinn	0	0	0

3. Investitionen

	Plan 2010 T€	Ergebnis 2009 T€	Ergebnis 2008 T€
Gemeinsame Anlagen	3.206	199	115
Stromversorgung	915	674	507
Gasversorgung	140	145	177
Wasserversorgung	1.535	650	366
Fernwärmeversorgung	110	297	765
Summe	5.906	1.965	1.930

Gemeinsame Anlagen

• Fahrzeuge	37		46
• Büroeinrichtungen und -maschinen	19	4	2
• Werkzeuge und Geräte	14	83	62
• EDV-Anlagen	37	112	5
• Erwerb von Wertpapieren	3.100		0

Strom

• Trafostationen	160	0	213
• 1 kV-Kabel	331	0	121
• 20 kV-Kabel	132	0	45
• Hausanschlüsse	82	70	94
• Zähler	0	44	34
• Stromversorgungsanlagen Ortsch.	210	292	0
• Fahrzeuge	0	0	0
• Beteiligung Kraftwerk SüdWestStrom	0	0	0
• Photovoltaik	0	268	0

Gas

• Grundstücke	0	0	0
• Regleranlagen	0	8	0
• Leitungsnetz	80	71	140
• Hausanschlüsse	30	34	37
• Zähler	30	32	0

	Plan 2010 T€	Ergebnis 2009 T€	Ergebnis 2008 T€
--	-----------------------------	---------------------------------	---------------------------------

Wasser

• Gebäude	880	0	0
• Hochbehälter	300	8	72
• Leitungsnetz	320	203	251
• Hausanschlüsse	20	30	15
• Zähler	15	9	4
• Wasserversorgungskonzept	0		24
• Fahrzeuge	0	35	0
• Wasserwerk Dertingen	0	365	0

Wärme

• Erzeugungsanlagen	85	0	459
• Leitungsnetz	0	267	255
• Hausanschlüsse	10	16	51
• Zähler	15	1	0
• Fahrzeuge	0	13	0